

# 直流接触器

# CZW系列直流接触器

## 用途

该产品适用于电动汽车、电信通信设备、工程机械、电瓶车、电动叉车、火车、船舶、不间断电源等电控系统。

## 产品明细列表

(共42种)













				产品名称: 直流接触器 产品型号: CZW50A 额定电流: 50A 触点形式: 一常开 线圈功耗: 5-10 W	1
				产品名称: 直流接触器 产品型号: CZW100A 额定电流: 100A 触点形式: 一常开 线圈功耗: 8-13 W	2
				产品名称: 直流接触器 产品型号: CZWB100A 额定电流: 100A 触点形式: 一常闭 线圈功耗: 14-23 W	3
				产品名称: 直流接触器 产品型号: CZWH100A 额定电流: 100A 触点形式: 一常开一常闭 线圈功耗: 14-23 W	4
				产品名称: 直流接触器 产品型号: CZWH100A-T 额定电流: 100A 触点形式: 一常开一常闭切换 (SPDT) 线圈功耗: 14-23 W	5
				产品名称: 直流接触器 产品型号: CZWH100A-2T 额定电流: 100A 触点形式: 二组转换 (DPDT) 线圈功耗: 14-23 W	6
				产品名称: 直流接触器 产品型号: CZWP100A 额定电流: 100A 触点形式: 一常开 线圈功耗: 8-25 W	7

				产品名称: 直流接触器 产品型号: CZWJ100A 额定电流: 100A 触点形式: 二常开 线圈功耗: 14-23 W	8
				产品名称: 直流接触器 产品型号: CZWJ100A-2T 额定电流: 100A 触点形式: 四常开 线圈功耗: 14-23 W	9
				产品名称: 直流接触器 产品型号: CZWT150A 额定电流: 150A 触点形式: 二组转换 (DPDT) 线圈功耗: 14-23 W	10
				产品名称: 直流接触器 产品型号: CZW200A 额定电流: 200A 触点形式: 一常开 线圈功耗: 12-18 W	11
				产品名称: 直流接触器 产品型号: CZWB200A 额定电流: 200A 触点形式: 一常闭 线圈功耗: 20-35 W	12
				产品名称: 直流接触器 产品型号: CZWH200A 额定电流: 200A 触点形式: 一常开一常闭 线圈功耗: 20-35 W	13
				产品名称: 直流接触器 产品型号: CZWH200A-T 额定电流: 200A 触点形式: 一常开一常闭切换 (SPDT) 线圈功耗: 20-35 W	14
				产品名称: 直流接触器 产品型号: CZWH200A-2T 额定电流: 200A 触点形式: 二组转换 (DPDT) 线圈功耗: 20-35 W	15

				产品名称: 直流接触器 产品型号: CZWT200A 额定电流: 200A 触点形式: 二组转换 (DPDT) 线圈功耗: 20-35 W	16
				产品名称: 直流接触器 产品型号: CZWJ200A 额定电流: 200A 触点形式: 二常开 线圈功耗: 20-35 W	17
				产品名称: 直流接触器 产品型号: CZWJ200A-2T 额定电流: 200A 触点形式: 四常开 线圈功耗: 20-35 W	18
				产品名称: 直流接触器 产品型号: CZW300A 额定电流: 300A 触点形式: 一常开 线圈功耗: 12-18 W	19
				产品名称: 直流接触器 产品型号: CZW400A 额定电流: 400A 触点形式: 一常开 线圈功耗: 13-30 W	20
				产品名称: 直流接触器 产品型号: CZWB400A 额定电流: 400A 触点形式: 一常闭 线圈功耗: 22-40 W	21
				产品名称: 直流接触器 产品型号: CZWH400A 额定电流: 400A 触点形式: 一常开一常闭 线圈功耗: 22-40 W	22
				产品名称: 直流接触器 产品型号: CZWH400A-T 额定电流: 400A 触点形式: 一常开一常闭切换 (SPDT) 线圈功耗: 22-40 W	23

				产品名称: 直流接触器 产品型号: CZWH400A-2T 额定电流: 400A 触点形式: 二组转换 (DPDT) 线圈功耗: 22-40 W	24
				产品名称: 直流接触器 产品型号: CZW152A 额定电流: 150A 触点形式: 一常开 线圈功耗: 14-23 W	25
				产品名称: 直流接触器 产品型号: CZW252A 额定电流: 250A 触点形式: 一常开 线圈功耗: 20-35 W	26
				产品名称: 直流接触器 产品型号: CZW352A 额定电流: 350A 触点形式: 一常开 线圈功耗: 20-35 W	27
				产品名称: 直流接触器 产品型号: CZW600A 额定电流: 600A 触点形式: 一常开 线圈功耗: 20-45 W	28
				产品名称: 直流接触器 产品型号: CZW800A 额定电流: 800A 触点形式: 一常开 线圈功耗: 20-45 W	29
				产品名称: 直流接触器 产品型号: CZW1600A 额定电流: 1600A 触点形式: 一常开 线圈功耗: 20-45 W	30
				产品名称: 直流接触器 产品型号: CZW2000A 额定电流: 2000A 触点形式: 一常开 线圈功耗: 20-45 W	31

	<p>产品名称: 直流接触器                  产品型号: CZW3000A                  额定电流: 3000A                  触点形式: 一常开                  线圈功耗: 20-45 W</p>	32
	<p>产品名称: 磁保持直流接触器                  产品型号: CZW50A-K                  额定电流: 50A                  触点形式: 一路</p>	33
	<p>产品名称: 磁保持直流接触器                  产品型号: CZW100A-K                  额定电流: 100A                  触点形式: 一路</p>	34
	<p>产品名称: 磁保持直流接触器                  产品型号: CZW200A-K                  额定电流: 200A                  触点形式: 一路</p>	35
	<p>产品名称: 磁保持直流接触器                  产品型号: CZW400A-K                  额定电流: 400A                  触点形式: 一路</p>	36
	<p>产品名称: 磁保持直流接触器                  产品型号: CZW1600A-K                  额定电流: 1600A                  触点形式: 一路</p>	37
	<p>产品名称: 磁保持直流接触器                  产品型号: CZW2000A-K                  额定电流: 2000A                  触点形式: 一路</p>	38
	<p>产品名称: 磁保持直流接触器                  产品型号: CZW3000A-K                  额定电流: 3000A                  触点形式: 一路</p>	39

				<p>产品名称: 磁保持直流接触器                  产品型号: CZWH1600A-K                  额定电流: 1600A                  触点形式: 二路</p>	<p>40</p>
				<p>产品名称: 磁保持直流接触器                  产品型号: CZWH2000A-K                  额定电流: 2000A                  触点形式: 二路</p>	<p>41</p>
				<p>产品名称: 磁保持直流接触器                  产品型号: CZWH3000A-K                  额定电流: 3000A                  触点形式: 二路</p>	<p>42</p>

-- 结束 --